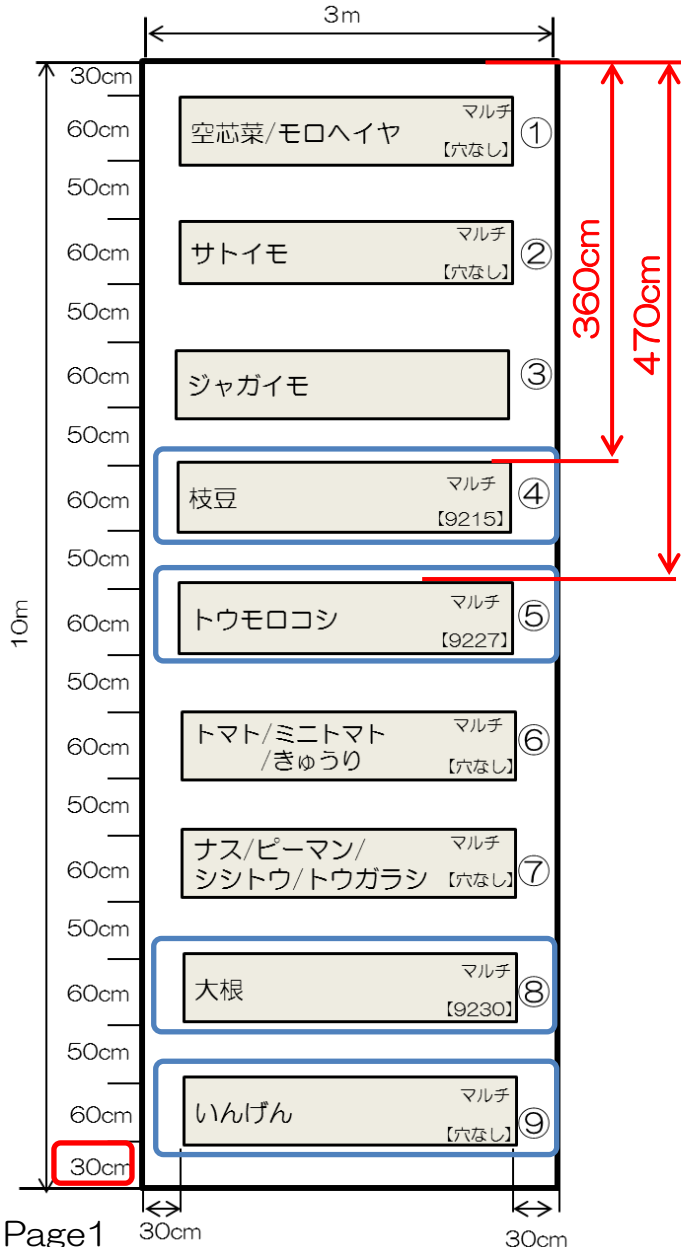


体験農園(小牧園)講習会 平成30年度 2回目 2018/3/24(土)、25(日)

→ 北(農具庫側)

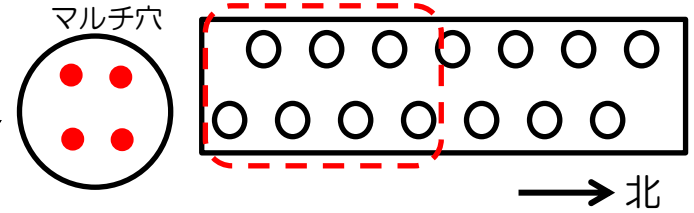
注：講習当日、内容が変更になる可能性があります



□大根の種まき(⑧列目)

- 種まき(半分/南側)
- ※1穴4粒

種を1か所に固まらないよう、ばらして撒きます
指で4つ穴を空けると楽です



□トウモロコシのマルチ引き(⑤列目)

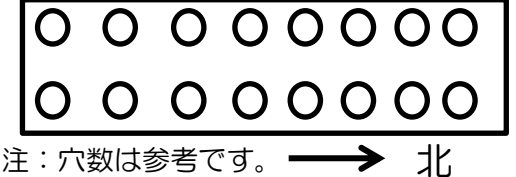
- 施肥：野菜名人、石灰
アツミン 各1杯(約200g)
- マルチ9227をひく



以下 ④、⑨列は、ゆっくり作業したい方、体力に自信がない方、当日お時間がない方は講習時間外に進めていただいて構いません。ハウス内に肥料/資材は常備しているので、作業時の事前連絡等は不要です。第4回講習会(4/14,15)までに完了してください。

□枝豆のマルチ引き(④列目)

- 施肥：野菜名人、石灰
アツミン 各1杯(約200g)
- マルチ9215をひく



□いんげんのマルチ引き(⑨列目)

- 施肥：野菜名人、石灰、アツミン 各1杯(約200g)
- 穴なしマルチ(黒マルチ)をひく