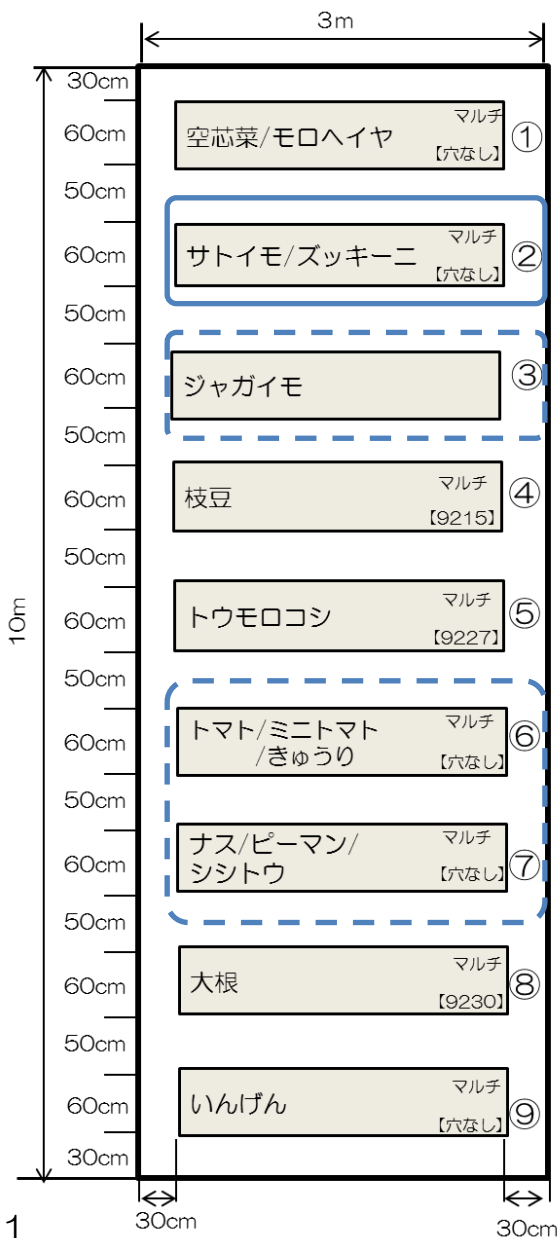


→ 北(農具庫側)



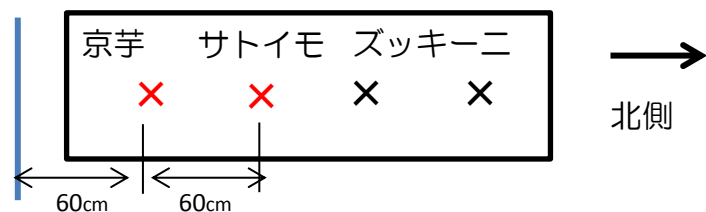
□全般

- ・除草、誘引、トマトのめかき
- ※トマトめかき→自信がない方は個別指導します
- ・大根は全て1本に間引いてください

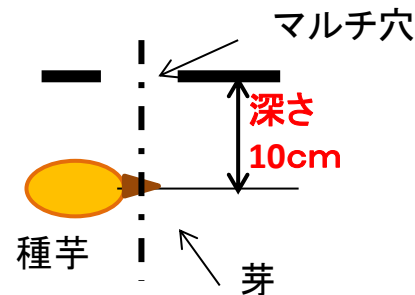
□京芋/サトイモ(②列目)

黒マルチに穴を空ける

境界線



種芋を横向きにし
芽がマルチ穴の
中心にくるように
植えてください。



以下作業未着手の方

□ジャガイモ土寄せ(③列目)

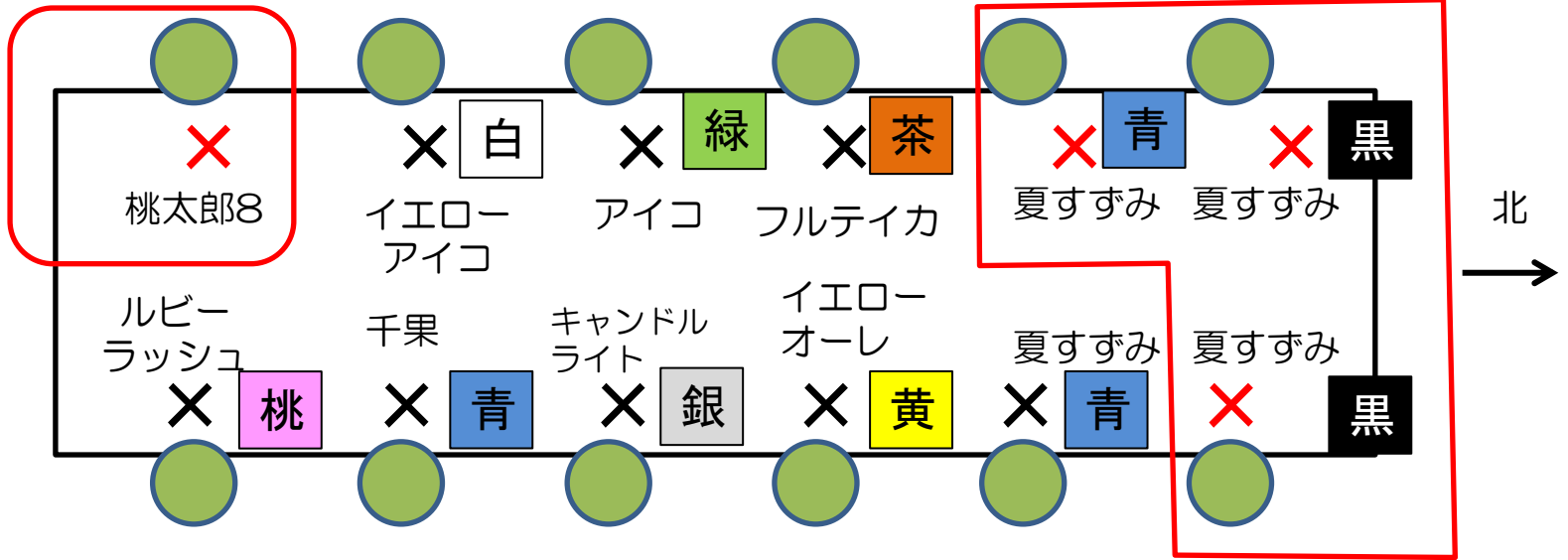
※追肥がまだの方、化成8号1杯

□トマト/きゅうり/ナス植付(⑥⑦列目)

Page2参照

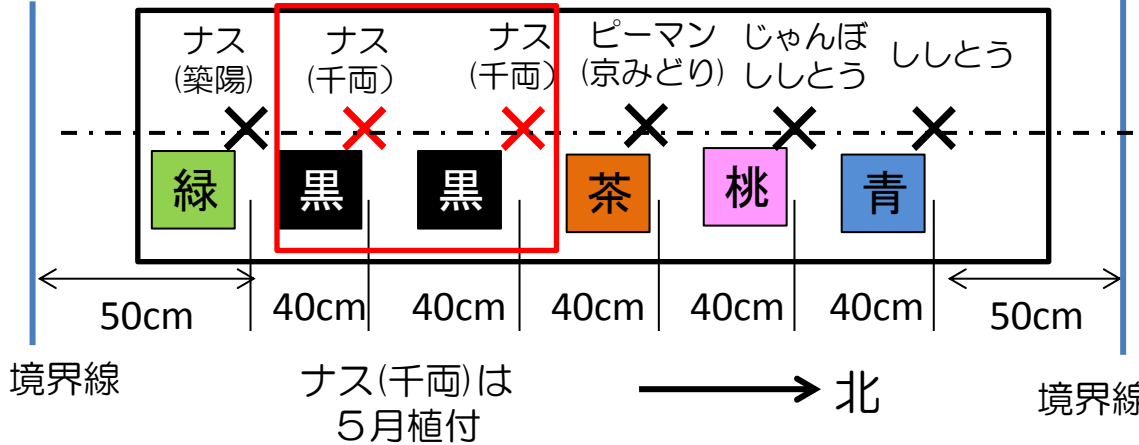
【トマト/きゅうりの植付場所(⑥列目)】

5/4~5/13植付



【なす/ピーマン/ししとうの植付場所(⑦列目)】

5/4~5/13植付



苗は深く植えず、苗の土の部分と地面(マルチ)が同じ高さになるようにしてください

