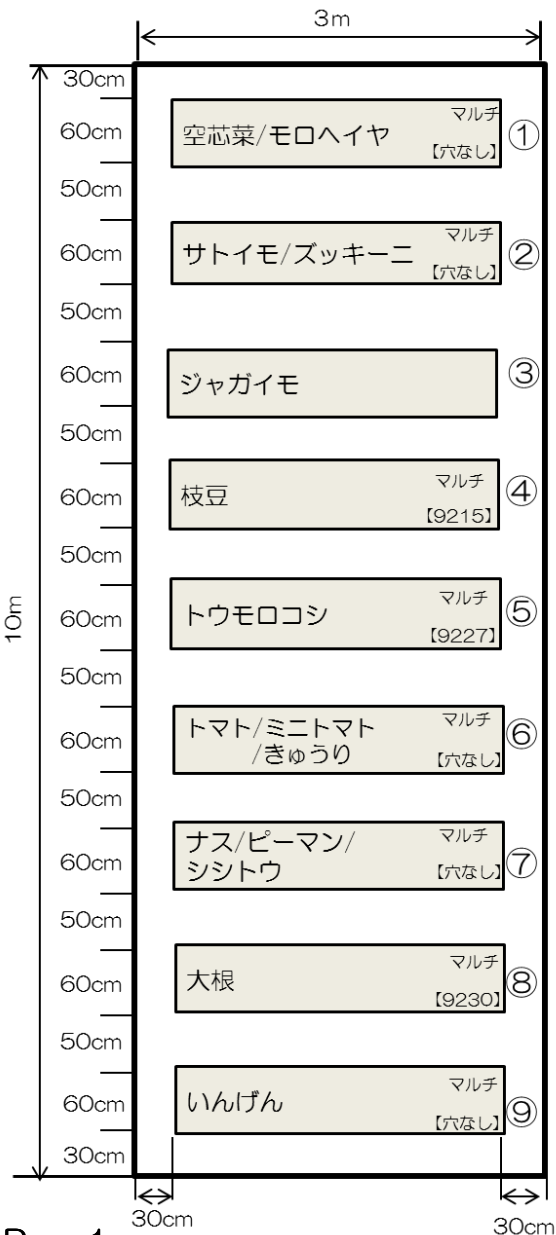


→ 北(農具庫側)

注：講習当日の指示に従って作業ください



□全般

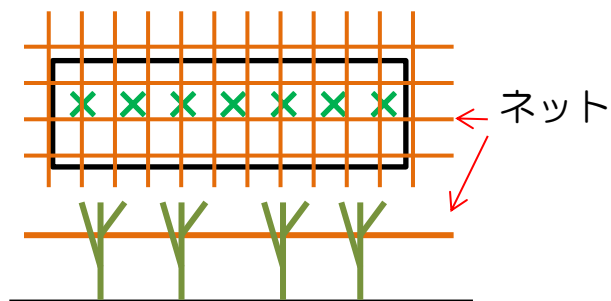
- ・除草、誘引(トマト/きゅうり)、トマトのめかき
- ※トマトめかき→自信がない方はお声掛けください

- 大根収穫
- ナス列ネット張り
- いんげん支柱立て

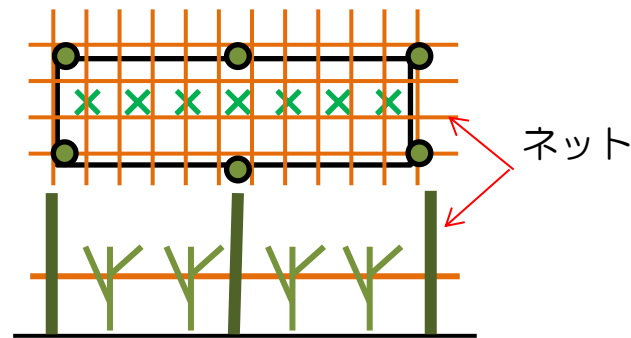
【ナス/ししとう/ピーマンネット張り】

①支柱(74cm/6本)とネットを用意する。

②ネットをナス/ししとう/ピーマンの上に軽く掛ける



③支柱を6本立て、ネットを張り、麻紐で縛り固定する



※保持していた鉄棒は外す(小さい苗は除く)

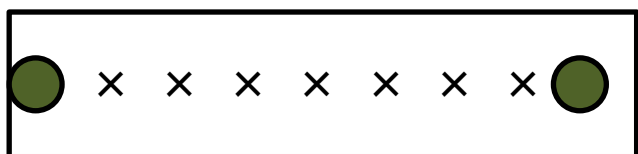
④成長に合わせてネット高さを調整する



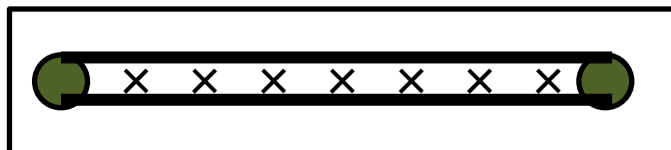
【いんげん支柱立て】

①支柱(74cm/2本)と黒ビニール紐を用意する

②マルチの両端に支柱を立てる(50cm位)



③一番小さい苗の高さに合わせ、
2本のビニール紐を両側から挟むよう
にして支柱に縛る



④苗と苗の間を麻紐で縛る

