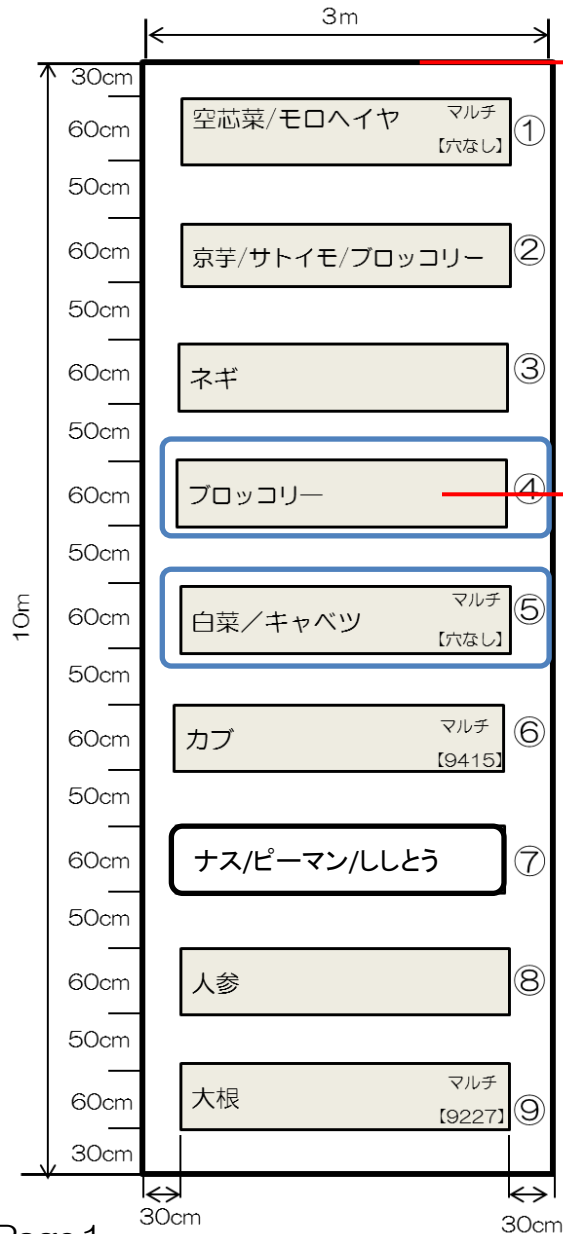


→ 北(農具庫側)

注：講習当日、内容が変更になる可能性があります

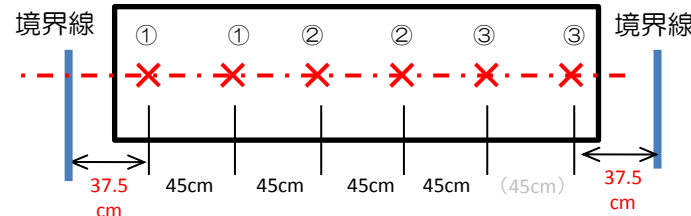


□全般

- ・除草、各種収穫、管理作業(ネギの土寄せなど)

□ブロッコリーの植付(④列目)

- ・ブロッコリーの苗(3種類)を植える。
植え付け後、鉄棒に誘引する。

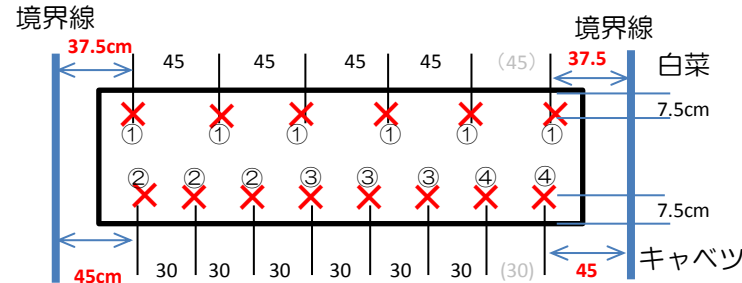


北

- ・ブロッコリー
 - ①スティックセニョール×2
 - ②ピクセル×2
 - ③緑嶺(りょくれい)×2

□白菜/キャベツの植付(⑤列目)

- ・黒マルチに穴をあけ、白菜、キャベツ(3種類)の苗を植える
※ポットに2本あるものは、そのまま植えてください
植え付け後、水をしっかり撒いてください



北



- ・白菜
 - ①オレンジクイーン×4
富風 x2
- ・キャベツ
 - ②金系201×3
 - ③金春×3
 - ④サラダキャベツ×2

□その他

列⑦ナス類は9月下旬を目安に撤収ください。

トマト支柱を縛ったビニール紐はマルチ捨て場へお願いします